

資料3 南阿蘇村の文化財に関する村民アンケート調査結果

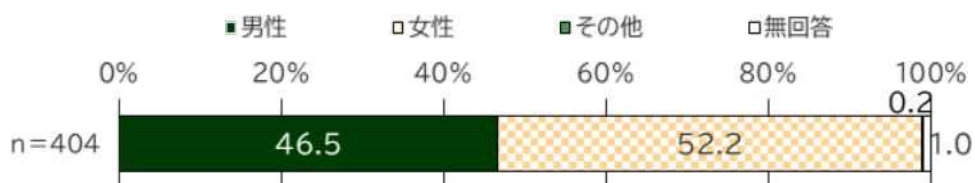
調査対象者： 南阿蘇村村民：1,401名

調査期間： 令和5年10月20日(金)～10月31日(火)

調査方法： 郵送配布、郵送及びWEB回収

回収結果： 有効回収数 404件（回収率 28.8%）

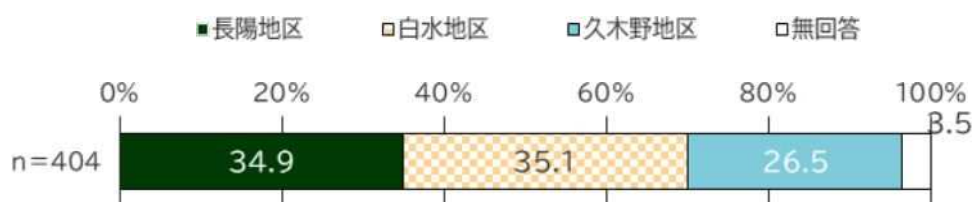
●性別



●年齢

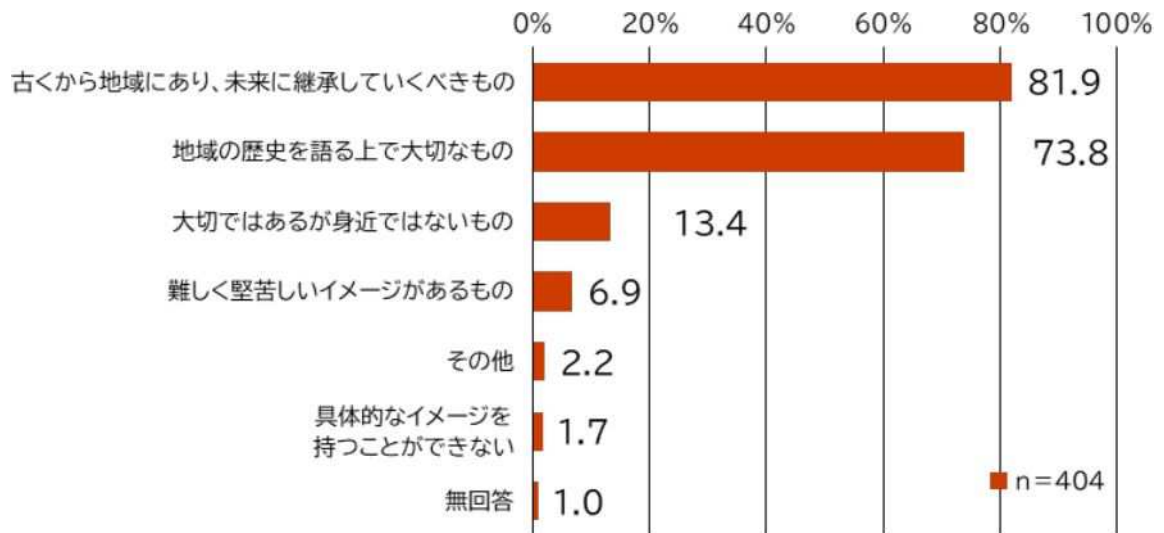


●居住地区



1-1. あなたは「文化財」と聞いてどのようなイメージを思い浮かべますか？【〇はいくつでも】

「古くから地域にあり、未来に継承していくべきもの」が81.9%と最も高く、次いで「地域の歴史を語る上で大切なもの」が73.8%、「大切ではあるが身近ではないもの」が13.4%となっている。

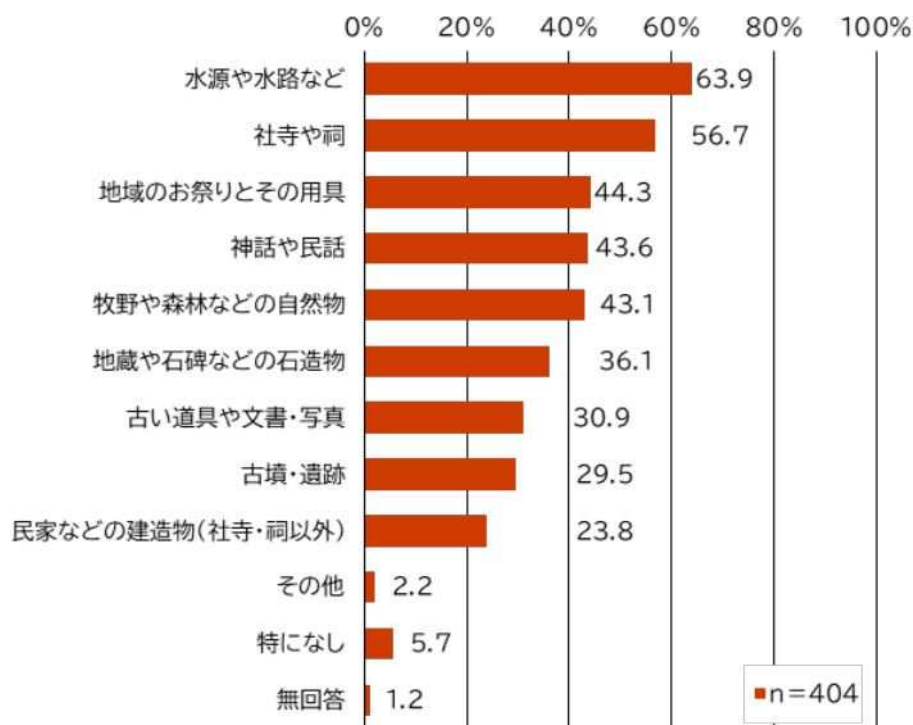


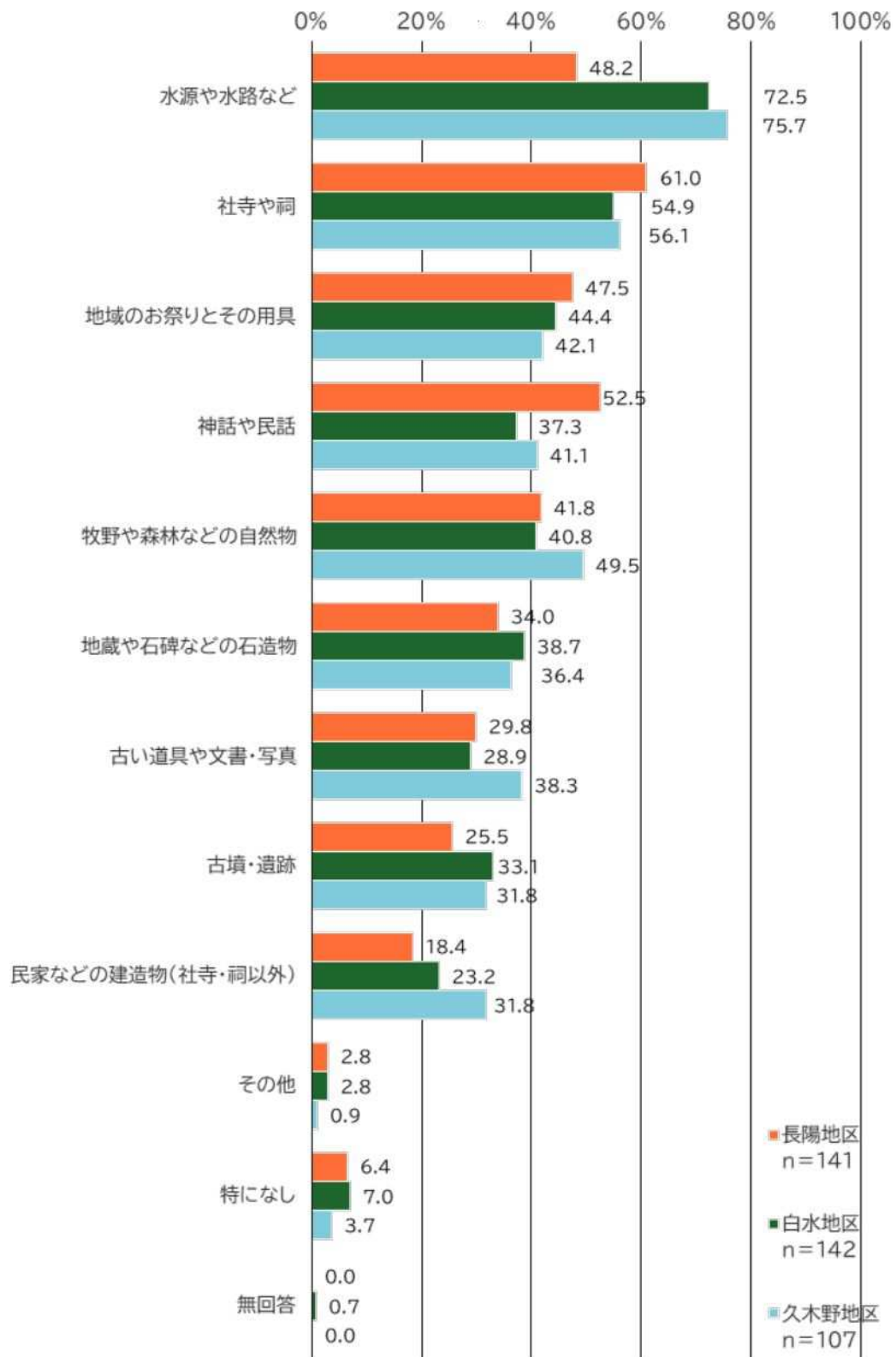
※アンケート内で文化財のイメージとして示したもの

1-2. あなたが興味／関心がある南阿蘇村の文化財の種類を教えてください。【〇はいくつでも】

「水源や水路など」が63.9%、次いで「社寺や祠」が56.7%、「地域のお祭りとその用具」が44.3%になっている。

- ・年代別では、若い世代について「特になし」の割合が高い。
- ・地区別では、長陽地区について、「水源や水路など」への興味が他地区と比較して低いが、「神話や民話」への興味は高い。

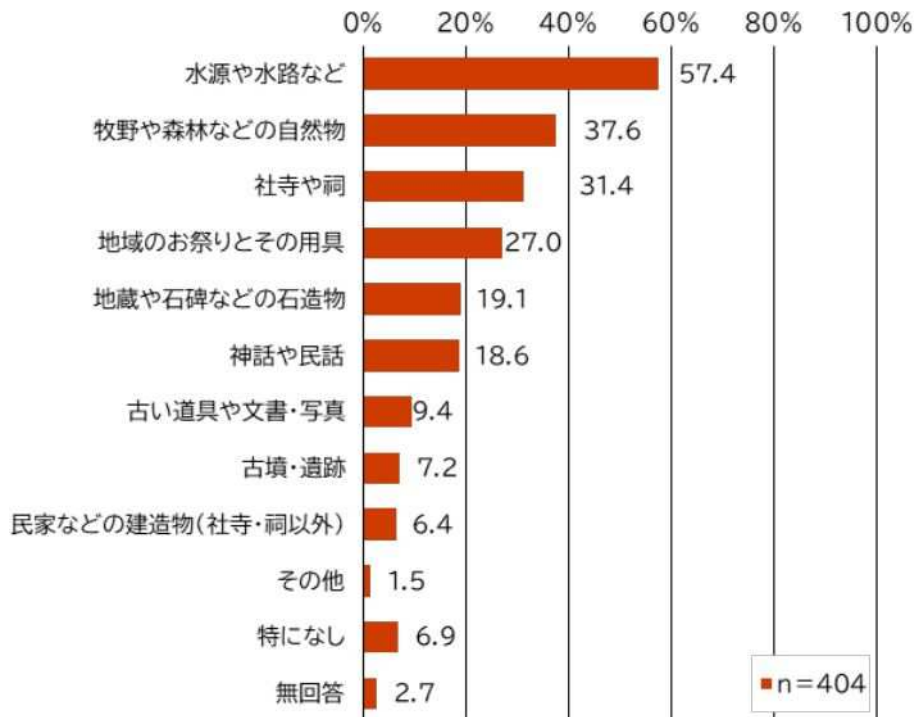


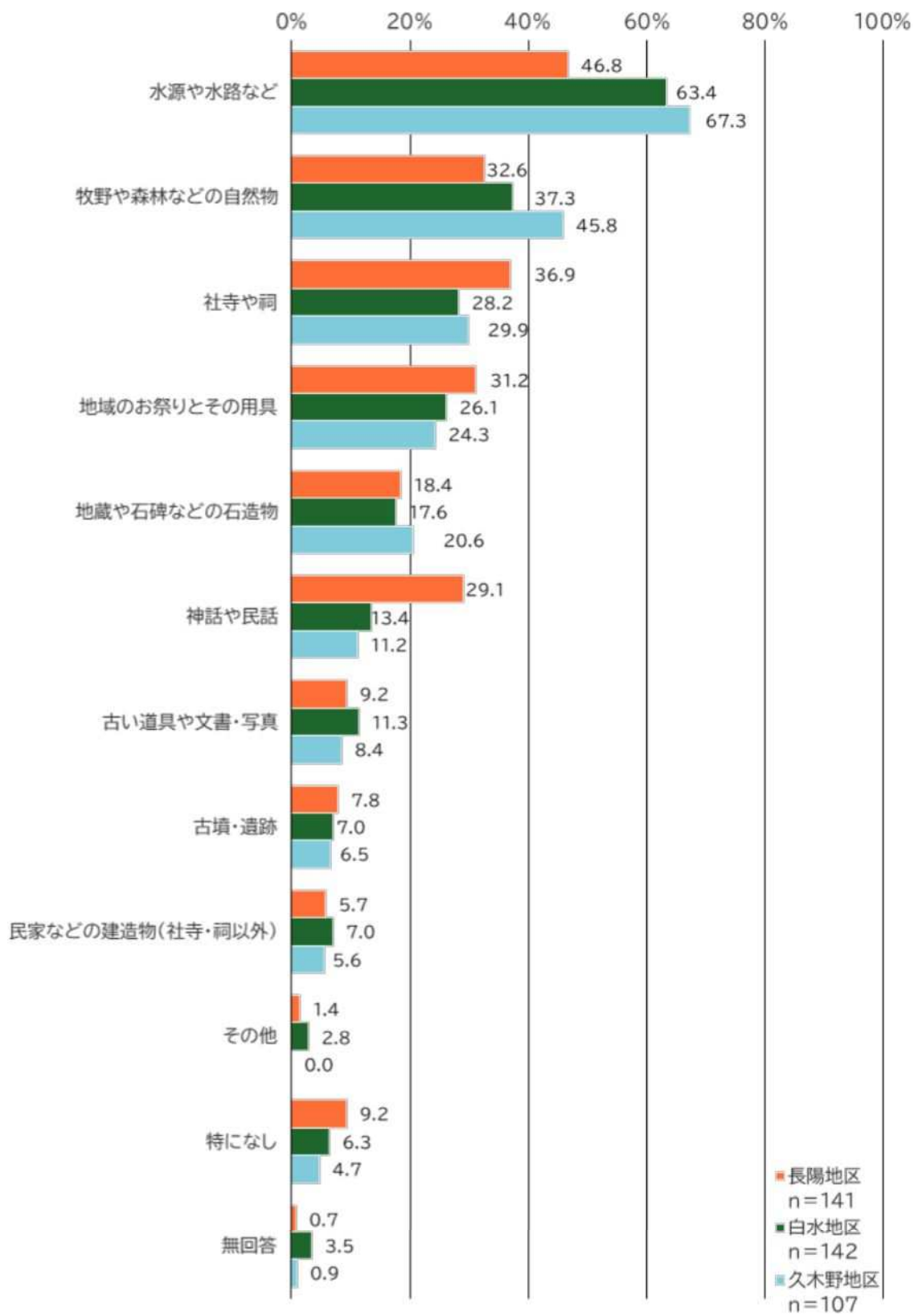


1-3. あなたは南阿蘇村の文化財について、どのような点が特徴的だと思いますか。【〇は3つまで】

「水源や水路など」が57.4%と最も高く、次いで「牧野や森林などの自然物」が37.6%、「社寺や祠」が31.4%となっている。

- ・年代別では、高齢世代で「水源や水路など」の割合が若い年代に比べて低い。
- ・地区別では、長陽地区について、「水源や水路」が他地区と比較して低いが、「神話や民話」は高い。

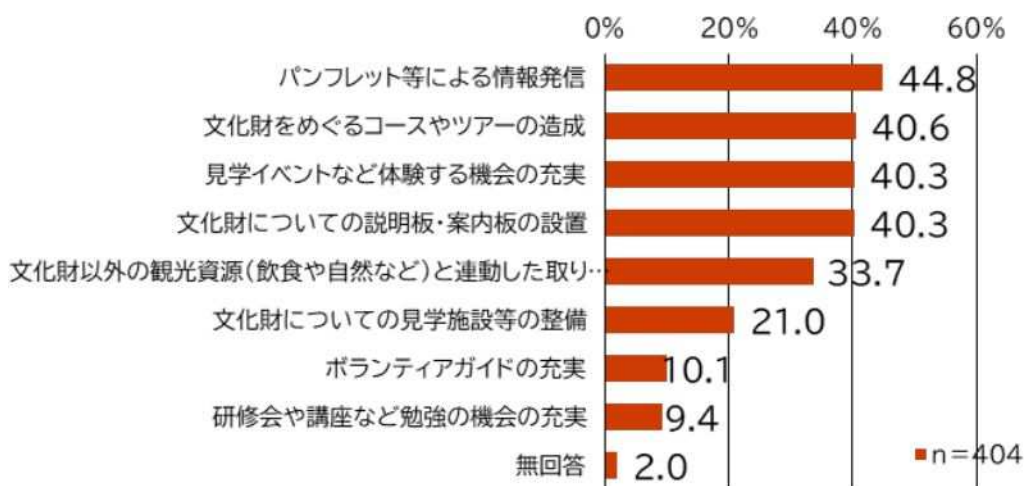




1-4. 今後、あなたや周りの人がより南阿蘇村の文化財に興味・関心を持つためには、どのような取り組みが必要だと思いますか？【〇は3つまで】

「パンフレット等による情報発信」が44.8%と最も高く、次いで「文化財をめぐるコースやツアーの造成」が40.6%、「見学イベントなど体験する機会の充実」、「文化財についての説明板・案内板の設置」が40.3%となっている。

- ・女性は男性に比べて「見学イベントなど体験する機会の充実」が高い。
- ・若い世代では、「見学イベントなど体験する機会の充実」や「文化財以外の観光資源（飲食や自然など）との連動した取り組み」が高い。
- ・高齢世代では、「パンフレット等による情報発信」や「文化財についての説明板・案内板の設置」など情報や案内に関する意見が多い。
- ・40～50代では、「文化財をめぐるコースやツアーの造成」も高い。

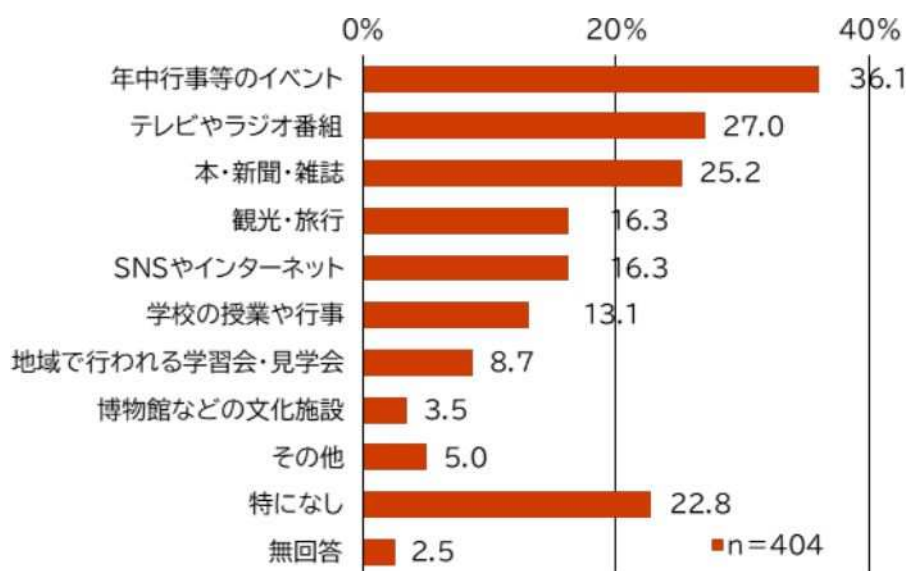


	全体 (件数)	パンフレット等による情報発信	文化財をめぐるコースやツアーの造成	見学イベントなど体験する機会の充実	文化財についての説明板・案内板の設置	文化財以外の観光資源(飲食や自然など)と連動した取り組み	文化財についての見学施設等の整備	ボランティアガイドの充実	研修会や講座など勉強の機会の充実	無回答
全体 (件数)	404	181	164	163	163	136	85	41	38	8
全体 (%)	100	44.8	40.6	40.3	40.3	33.7	21	10.1	9.4	2
性別										
男性	187	41.5	38.8	30.3	43.6	35.1	25.5	10.6	9.6	1.6
女性	209	48.8	42.7	50.2	38.4	32.7	17.5	10	9.5	0.5
年代										
18～29歳	40	35	40	45	12.5	50	12.5	10	5	-
30～39歳	58	36.2	37.9	43.1	37.9	46.6	25.9	8.6	10.3	-
40～49歳	59	41.7	45	43.3	33.3	45	16.7	6.7	10	-
50～59歳	79	45	52.5	42.5	33.8	30	22.5	18.8	5	-
60～69歳	75	53.3	34.7	36	56	30.7	24	6.7	13.3	1.3
70～79歳	83	53.6	35.7	36.9	54.8	16.7	20.2	9.5	11.9	3.6
80歳以上	1	-	-	100	-	100	100	-	-	-
地区										
長陽地区	139	50.4	37.6	41.8	36.9	28.4	27	7.8	7.8	1.4
白水地区	142	41.5	43.7	41.5	43	36.6	16.9	11.3	9.2	0.7
久木野地区	106	44.9	43	38.3	43	37.4	20.6	10.3	12.1	-

1-5. あなたが日常の生活で、南阿蘇村の文化財に接するのはどのような機会ですか。【〇はいくつでも】

日常の生活で、南阿蘇村の文化財に接する機会については、「年中行事等のイベント」が36.1%と最も高く、次いで「テレビやラジオ番組」が27.0%、「本・新聞・雑誌」が25.2%となっている。

- ・30代や若い世代は「SNSやインターネット」の割合が高い。
- ・高齢世代では「本・新聞・雑誌」「テレビやラジオ番組」が高い（若い世代では少ない）。



	全体 (件数)	観光・旅行	学校の授業や行事	テレビやラジオ番組	博物館などの文化施設	年中行事等のイベント	SNSやインターネット	本・新聞・雑誌	地域で行われる学習会・見学会	その他	特になし	無回答
全体 (件数)	404	66	53	109	14	146	66	102	35	20	92	10
全体 (%)	100	16.3	13.1	27	3.5	36.1	16.3	25.2	8.7	5	22.8	2.5
性別												
男性	187	16	9.6	23.9	3.2	32.4	13.8	24.5	10.6	6.4	22.9	1.1
女性	209	16.6	16.6	29.9	3.8	38.9	18.5	25.6	7.1	3.3	22.7	3.8
年代												
18～29歳	40	27.5	27.5	25	5	25	20	12.5	7.5	5	20	2.5
30～39歳	58	20.7	8.6	19	3.4	17.2	20.7	10.3	1.7	3.4	41.4	1.7
40～49歳	59	16.7	20	20	3.3	33.3	21.7	13.3	8.3	10	21.7	-
50～59歳	79	11.3	15	26.3	1.3	37.5	25	23.8	5	3.8	22.5	2.5
60～69歳	75	16	10.7	33.3	4	40	12	33.3	9.3	2.7	25.3	2.7
70～79歳	83	11.9	6	33.3	4.8	50	3.6	42.9	16.7	4.8	10.7	4.8
80歳以上	1	100	-	-	-	100	-	-	100	-	-	-
地区												
長陽地区	139	14.2	14.2	31.2	2.1	39	10.6	27	8.5	2.1	26.2	1.4
白水地区	142	16.2	14.8	24.6	2.1	33.8	17.6	21.8	9.2	4.9	20.4	3.5
久木野地区	106	18.7	9.3	22.4	6.5	35.5	22.4	27.1	8.4	7.5	22.4	2.8

1-6. あなたが南阿蘇村以外の文化財に接するのはどのような機会ですか。【〇はいくつでも】

南阿蘇村以外の文化財に接する機会については、「観光・旅行」が65.3%と最も高く、次いで「テレビやラジオ番組」が44.6%、「本・新聞・雑誌」が35.9%となっている。

- ・30代や若い世代は「SNSやインターネット」の割合が高い
- ・高齢世代では「本・新聞・雑誌」「テレビやラジオ番組」が高い（若い世代では少ない）



	全体 (件数)	観光・旅行	学校の授業や行事	テレビやラジオ番組	博物館などの文化施設	年中行事等のイベント	SNSやインターネット	本・新聞・雑誌	地域で行われる学習会・見学会	その他	特になし	無回答
全体 (件数)	404	264	19	180	82	60	129	145	15	4	35	12
全体 (%)	100	65.3	4.7	44.6	20.3	14.9	31.9	35.9	3.7	1	8.7	3
性別 男性	187	67.6	5.9	38.3	18.6	14.9	29.8	35.6	5.3	1.6	7.4	2.7
性別 女性	209	62.6	3.8	49.8	21.8	14.7	34.6	35.1	2.4	-	10	3.3
年代 18～29歳	40	60	10	32.5	12.5	10	45	25	2.5	2.5	7.5	2.5
年代 30～39歳	58	67.2	6.9	37.9	24.1	17.2	48.3	15.5	-	-	13.8	1.7
年代 40～49歳	59	73.3	6.7	36.7	16.7	13.3	43.3	20	1.7	1.7	8.3	-
年代 50～59歳	79	60	5	38.8	16.3	16.3	35	30	3.8	1.3	11.3	2.5
年代 60～69歳	75	61.3	1.3	57.3	24	9.3	28	48	4	-	8	4
年代 70～79歳	83	67.9	2.4	53.6	25	19	9.5	59.5	7.1	-	3.6	6
年代 80歳以上	1	100	-	-	-	100	-	-	100	-	-	-
地区 長陽地区	139	63.1	7.1	42.6	22	12.8	29.8	35.5	2.8	0.7	12.1	4.3
地区 白水地区	142	64.8	3.5	47.2	17.6	16.2	33.1	31.7	4.9	1.4	6.3	2.8
地区 久木野地区	106	70.1	3.7	43	22.4	15	30.8	43.9	3.7	-	8.4	-

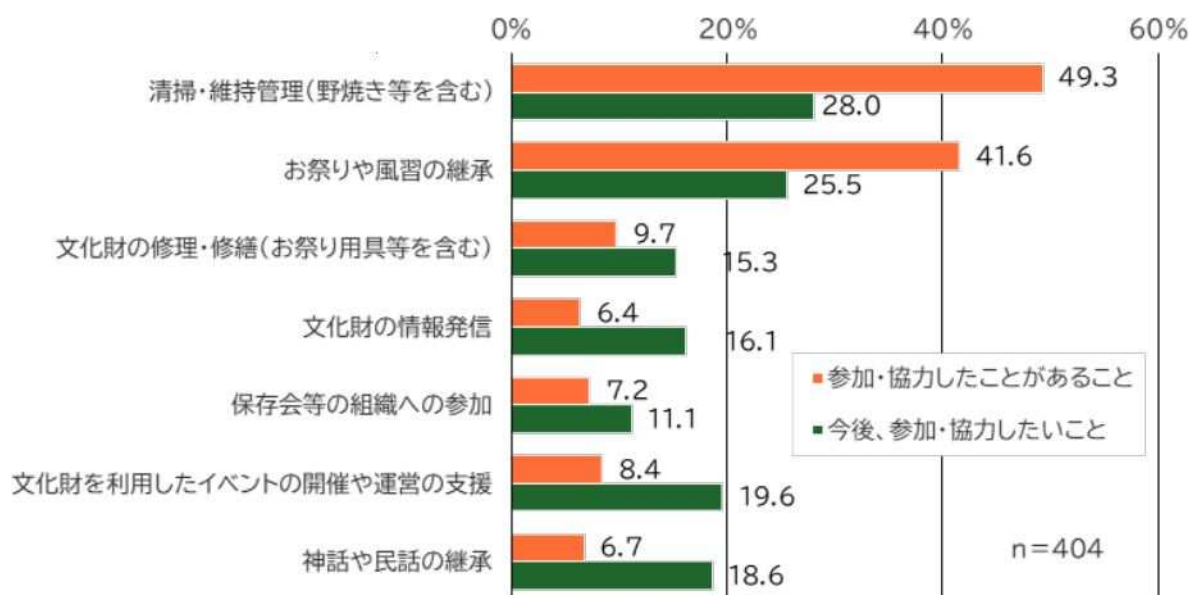
1-7. 文化財の保存・活用のために、あなたが参加や協力したことがあること、今後参加・協力できそうなことはありますか？【当てはまるものにチェック✓】

■参加・協力したことがあること

「清掃・維持管理（野焼き等を含む）」が49.3%と最も高く、次いで「お祭りや風習の継承」が41.6%、「文化財の修理・修繕（お祭り用具等を含む）」が9.7%となっている。

■今後、参加・協力したいこと

「清掃・維持管理（野焼き等を含む）」が28.0%と最も高く、次いで「お祭りや風習の継承」が25.5%、「文化財を利用したイベントの開催や運営の支援」が19.6%となっている。



【参加や協力したことがあること】

	全体（件数）	清掃・維持管理（野焼き等を含む）	お祭りや風習の継承	文化財の修理・修繕（お祭り用具等を含む）	文化財の情報発信	加保存会等の組織への参加	文化財を利用したイベントの開催や運営の支援	神話や民話の継承
全体（件数）	404	199	168	39	26	29	34	27
全体（%）	100	49.3	41.6	9.7	6.4	7.2	8.4	6.7
性別								
男性	187	60.1	46.3	13.8	8	11.7	10.6	8
女性	209	39.8	37	6.2	4.7	3.3	6.2	5.2
年代								
18～29歳	40	30	42.5	-	2.5	-	2.5	7.5
30～39歳	58	43.1	31	3.4	3.4	-	-	-
40～49歳	59	36.7	43.3	6.7	3.3	5	8.3	5
50～59歳	79	50	37.5	8.8	7.5	6.3	6.3	8.8
60～69歳	75	62.7	48	17.3	5.3	10.7	12	6.7
70～79歳	83	60.7	44	14.3	11.9	15.5	15.5	9.5
80歳以上	1	-	100	100	-	-	-	-
地区								
長陽地区	139	48.9	41.1	9.9	6.4	7.8	9.2	7.8
白水地区	142	49.3	44.4	8.5	6.3	8.5	7	6.3
久木野地区	106	49.5	35.5	11.2	6.5	5.6	9.3	4.7

【今後、参加・協力できそうなこと】

	全体（件数）	清掃・維持管理（野焼き等を含む）	お祭りや風習の継承	文化財の修理・修繕（お祭り用具等を含む）	文化財の情報発信	加保存会等の組織への参加	文化財を利用したイベントの開催や運営の支援	神話や民話の継承
全体（件数）	404	113	103	62	65	45	79	75
全体（%）	100	28	25.5	15.3	16.1	11.1	19.6	18.6
性別								
男性	187	27.1	26.6	19.7	17.6	14.9	19.7	19.7
女性	209	28.9	24.6	11.8	14.2	8.1	19	17.1
年代								
18～29歳	40	22.5	32.5	17.5	20	7.5	17.5	15
30～39歳	58	27.6	19	10.3	6.9	3.4	12.1	12.1
40～49歳	59	30	26.7	21.7	15	13.3	20	26.7
50～59歳	79	32.5	26.3	17.5	18.8	16.3	23.8	20
60～69歳	75	29.3	25.3	12	16	9.3	20	21.3
70～79歳	83	25	25	14.3	17.9	14.3	20.2	14.3
80歳以上	1	-	100	100	-	-	-	-
地区								
長陽地区	139	20.6	21.3	12.8	13.5	8.5	18.4	20.6
白水地区	142	33.1	31.7	15.5	17.6	14.1	22.5	19
久木野地区	106	29.9	22.4	19.6	17.8	11.2	17.8	15