

# 大阿蘇環境センター 未来館からのお知らせ



大阿蘇環境センター未来館イメージキャラクター  
『赤牛モーくん』

「3R」って言葉を  
みなさん知ってますか??  
僕たちの地球を守る  
大切な合言葉なんだよ♪

## ～「3R」は地球を守る合言葉～

「3R (サンアール・スリーアール)」とは、「ごみを出さない」「一度使って不要になった製品や部品を再び使う」「出たごみはリサイクルする」という廃棄物の処理やリサイクルの優先順位のことで、ある3つの言葉の頭文字を取ってこう呼ばれています。

皆さん、その3つの言葉をご存知ですか??

**リデュース Reduce** = ごみの発生抑制

**リユース Reuse** = 再使用

**リサイクル Recycle** = 再資源化

人々が生活をしていればどうしてもごみは出てしまいます。しかし、この「3R」を一人一人が心掛けると、ごみは減量でき、リサイクルも大きく進みます。また、最近では3Rに「リフューズ (Refuse = ごみになるものを買わない)」を加えて「4R」、さらに「リペア (Repair = 修理して使う)」を加えて「5R」という場合もあります。

未来館では今後も引き続き、より徹底したごみの減量化や再利用・再資源化に取り組んでいきますが、住民の皆さまにおいてもルールを守り、適正な処理や徹底した分別にご理解とご協力をよろしくお願いします。住民の皆さまのご理解とご協力により、ごみの分別はごみ減量の大きな力となっています。

# 使用済み家電製品の正しい排出について


使用済み家電製品はどのように排出していますか？

家電リサイクル法対象の家電4品目（洗濯機・乾燥機、冷蔵庫・冷凍庫、テレビ、エアコン）やその他の家電製品は、できるだけ長く使い、使い終わったら正しくリサイクルしましょう。不適切な処分をすると、深刻な環境汚染を引き起こす恐れがあります。豊かな自然と人々の生活を守るために、下記の方法で適切な処分をお願いします。

## 家電リサイクル法対象の家電4品目




乾燥機



冷蔵庫・冷凍庫



ブラウン管式テレビ



エアコン



洗濯機



液晶・プラズマ式テレビ



エアコン室外機

- ①購入した電器店または買い換える電器店に引き取りを依頼しましょう。
- ②購入した電器店が不明、または遠方で引き取ってもらえない場合は、郵便局で**家電リサイクル券**を購入し、未来館・南部中継基地に直接お持ちください。  
この場合、別途運搬費用が必要になります。
- ③まだ十分使える家電製品は、信用できるリユース（中古）ショップに買い取ってもらいましょう。
- ④家電4品目以外の家電製品は、**不燃ごみ**として処分してください。  
ただし、パソコン（デスクトップパソコン、液晶モニター、ノートパソコンなど）については、パソコンメーカーにお問い合わせのうえ処理を行ってください。

**(注)事業所から排出される家電製品の受入れはできません。**

**処理については、直接量販店、専門業者へお問い合わせください。**

### 持ち込み時間

毎週月曜日～金曜日 午前8時30分～午後4時30分  
第4土曜日 午前8時30分～11時30分  
祝日（月～金） 午前8時30分～11時30分

### 問い合わせ先

大阿蘇環境センター未来館 Tel.0967 (24) 5353  
南部中継基地 Tel.(62) 0719

# 資源ごみは、リサイクルされ、次のものへ生まれ変わるための「資源」となります。「ごみ」が「資源」へと生まれ変わるためには、徹底した分別が必要不可欠なのです。

## ◎カン・ビン類 (飲用・食用に使用されたカン・ビン類)



- ★カンは再びカンや自動車の部品などにリサイクルされます。
- ★ビンは再びビンやガラスなどにリサイクルされます。

※カン・ビン類は完全に中身のない状態で出してください。  
※スプレー缶、ガスボンベなどは、一緒に出さないでください。(必ず中身を使い切って「**小金属**」へ。)

### 分別のポイント

- 缶の形は問いません。
- カンとビンは一緒に入れても構いません。カンには、スチール製とアルミ製がありますが、同一の袋に混ぜても構いません。
- 金属製のふたは「**小金属**」へ。プラスチック製のふたは「**固形燃料ごみ**」へ。
- 油のカン・ビンは「**小金属**」へお願いします。
- 毒薬、農薬の入っていたカン・ビンは出せません。(取扱販売店、専門業者へお問い合わせください。)

### スプレー缶やガスボンベを使いきらずに収集に出すと…

ゴミ収集車の中にガスが充満し、他のごみに引火、または出火し、重大な事故に繋がる恐れがあります。



## ◎新聞・チラシ類

- ★紙などにリサイクルされます。



## ◎雑誌類

- ★トイレットペーパーの芯や菓子箱などにリサイクルされます。

※金物以外のひもで縛って出してください。

### 分別のポイント

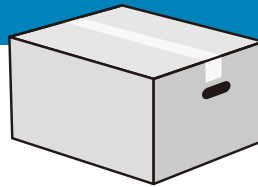
- ビニール袋などは外してください。ガムテープは使用しないでください。
- 高さは、30cm以内にして出してください。
- 雑誌類として、包装紙・紙製の箱(菓子箱やティッシュ箱)・カタログやダイレクトメール・ノートなどの事務用紙も一緒に出すことができます。その際の注意点は以下のとおりです。
  - ・ 箱についているビニール、セロハンは取り除く。
  - ・ ノートなどの金属は取り除く。
  - ・ 汚れがついたもの、ビニールコートやワックス加工してあるものは「**固形燃料ごみ**」へ



## ◎ダンボール

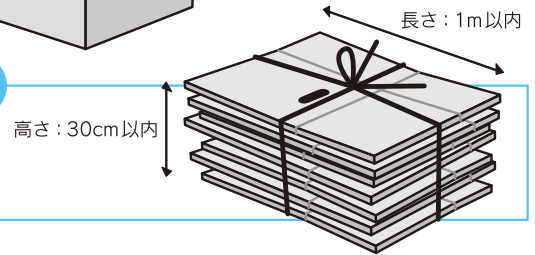
★ダンボールにリサイクルされます。

※金物以外のひもで縛って出してください。



### 分別のポイント

- ガムテープや留め金は取り除いてください。
- 高さ30cm以内、長さ1m以内で出してください。




## ◎衣類

★古着、雑巾などにリサイクルされます。

### 分別のポイント

- 上着、ズボン、セーター、シャツなど再利用ができるものを出してください。ボタンやファスナーなどは付いたままで構いません。
- 出す前に、洗濯をしてください(汚れがあるとリサイクルできません)。
- ボロボロになった衣類や下着類は「**固形燃料ごみ**」へ。
- 固形燃料ごみとして出す場合は、金属製のボタンやファスナーなどは取り除いてください。



## ◎ペットボトル (飲用・食用に使用されたペットボトル)

★衣類や卵パックなどにリサイクルされます。

※出す前に軽く水洗いをし、完全に中身のない状態を出してください。

※ペットボトル以外は絶対に袋に入れないでください。



### 分別のポイント

- 軽く中を水洗いし、キャップは必ず外してください。
- 金属製のキャップは「**小金属**」へ。プラスチック製のキャップは「**固形燃料ごみ**」へ。
- ラベルははがなくても構いません。
- 洗剤などの容器は「**固形燃料ごみ**」へ。



←このマークが目印です!!



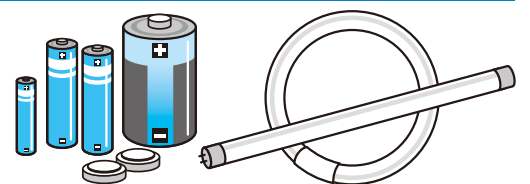
←写真のようなびん形状の容器のみが対象となります。



## ◎乾電池・蛍光灯類

★再生蛍光管にリサイクルされたり、金属を回収します。

※大阿蘇環境センター未来館・南部中継基地または南阿蘇村役場に直接お持ちください。



### 分別のポイント

- 蛍光灯は、割れると水銀を含んだ粉が出てきますので、取り扱いには十分ご注意ください。
- 蛍光灯が万が一割れてしまった場合でも、蛍光灯として出してください。