

# 平成24年 南阿蘇村観光統計調査結果

平成24年 熊本県観光統計調査の結果が公表されましたので、本村の概要をお知らせします。

## 観光客総数

平成24年1月から12月までの本村の観光客総数は、6,846,701人で前年より289,875人増加しました。その内訳は、日帰り客が6,393,704人で314,724人の増、宿泊客が452,997人で24,849人の減となりました。

## 平成24年の観光客数内訳

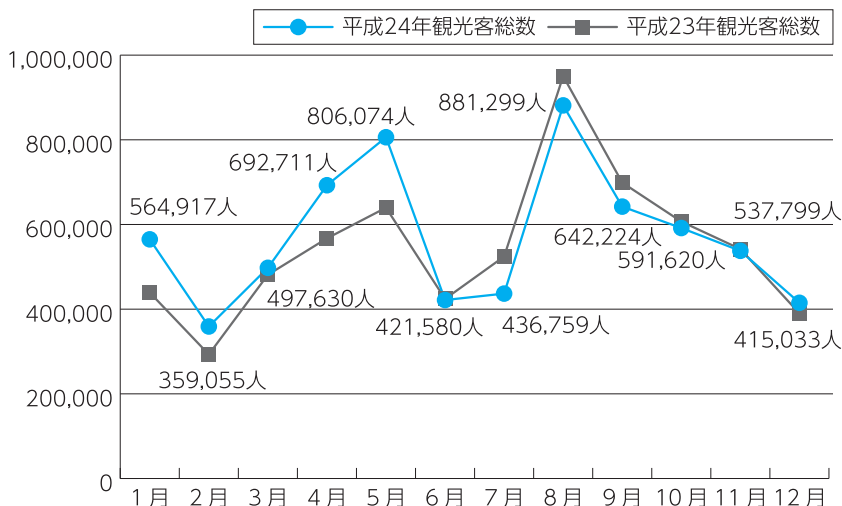
	人数	対前年比
観光客総数	6,846,701人	104.42%
日帰り客数	6,393,704人	105.18%
宿泊客数	452,997人	94.8 %
外国人	97,948人	124.23%

## 県内外別観光客数の内訳

宿泊客の県内外別内訳は、県内客が56,863人で、前年より11,918人の減、県外客が396,134人で前年より12,931人の減となりました。

本村への観光客については、新幹線開業効果や大幅に増加している観光施設などにより、観光客は前年を上回りました。しかし、7月の九州北部豪雨により大きな被害を受け、JR豊肥本線の運休および主要道路の通行止めなどの影響で、宿泊客数が減少。その後においても、風評被害などで、集客に影響をおよぼしています。

## 平成23年と比較した月別観光客数



## 平成24年 月別観光客数

(単位：人)

区分	1月	2月	3月	4月	5月	6月	7月	8月	9月	10月	11月	12月	計	
宿泊客	宿泊県内客(A)	4,952	2,985	5,160	5,019	4,391	3,688	4,029	7,904	5,172	4,867	4,540	4,156	56,863
	宿泊県外客(B)	30,011	23,576	32,038	38,076	38,519	23,960	23,349	57,311	37,503	32,983	33,424	25,384	396,134
	(うち外国人)	8,148	11,920	8,053	9,096	7,635	8,677	6,319	6,850	4,477	7,280	9,577	9,916	97,948
	小計	34,963	26,561	37,198	43,095	42,910	27,648	27,378	65,215	42,675	37,850	37,964	29,540	452,997
日帰り客	日帰り県内客(C)	228,648	159,082	211,240	257,221	283,674	182,453	186,704	315,011	227,775	371,332	330,784	187,871	2,941,795
	日帰り県外客(D)	301,306	173,412	249,192	392,395	479,490	211,479	222,677	501,073	371,774	182,438	169,051	197,622	3,451,909
	小計	529,954	332,494	460,432	649,616	763,164	393,932	409,381	816,084	599,549	553,770	499,835	385,493	6,393,704
総入込客	県内客(A+C)	233,600	162,067	216,400	262,240	288,065	186,141	190,733	322,915	232,947	376,199	335,324	192,027	2,998,658
	県外客(B+D)	331,317	196,988	281,230	430,471	518,009	235,439	246,026	558,384	409,277	215,421	202,475	223,006	3,848,043
	(うち外国人)	8,148	11,920	8,053	9,096	7,635	8,677	6,319	6,850	4,477	7,280	9,577	9,916	97,948
	合計	564,917	359,055	497,630	692,711	806,074	421,580	436,759	881,299	642,224	591,620	537,799	415,033	6,846,701

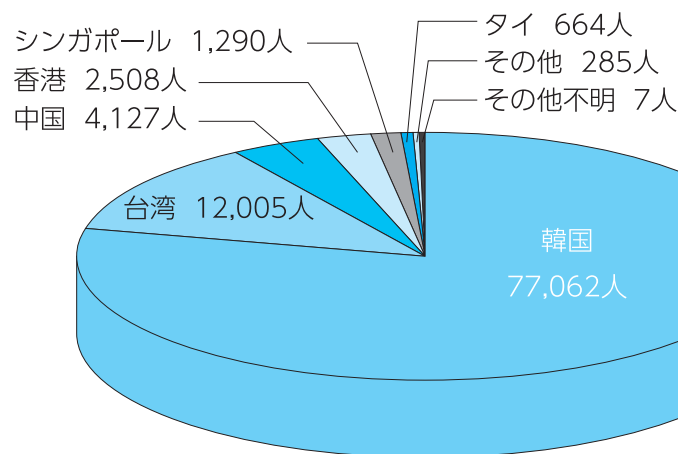
平成24年熊本県観光統計表(表1)

## 外国人宿泊客数

外国人宿泊客数は、97,948人で、前年より19,109人の増、国や地域別に見ると、多い順に1位韓国、2位台湾、3位中国となっています。

東日本大震災に伴う原発事故の影響により減少していた外国人宿泊客数は、韓国、台湾を中心として順調に回復しています。

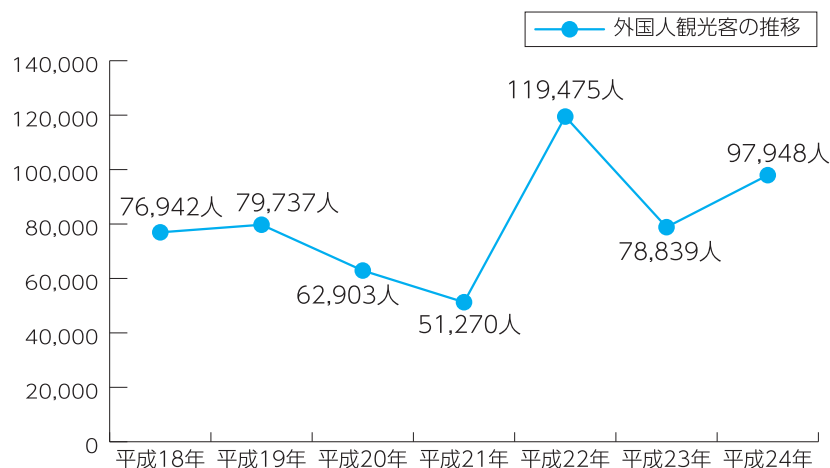
## 平成24年外国人延べ宿泊客数



参照：平成24年熊本県観光統計表（表2-3）



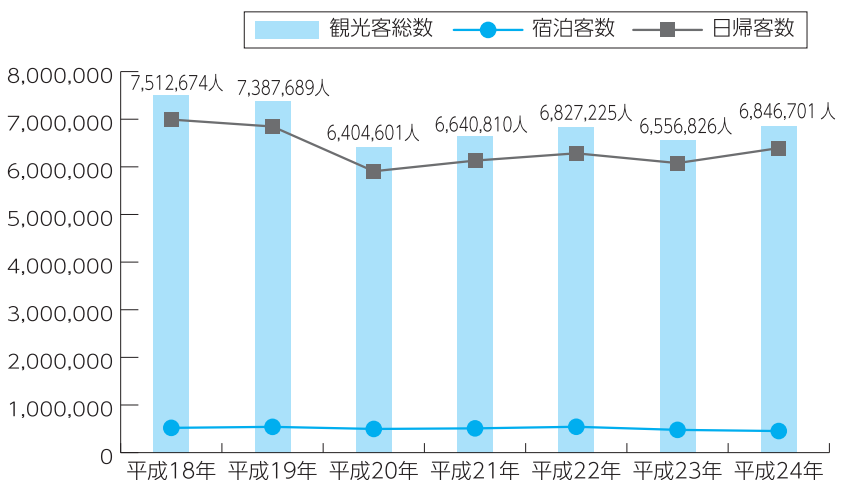
## 過去の外国人延べ宿泊客数推移



参照：平成18年～平成24年熊本県観光統計表

## 過去の観光客推移（平成18年～平成24年）

過去の観光客推移において、特に平成20年の観光客減少は、燃料代高騰や景気低迷による日帰り客の減少が原因と考えられます。平成21年以降は、新規オープン施設や、国内外への積極的な観光PRなどにより観光客は増加したものの、東日本大震災の影響で、平成23年は、下回りました。その後の観光客数は、外国人観光客を含め、順調に回復の兆しを見せています。



参照：平成18年～平成24年熊本県観光統計表