

南阿蘇村公立保育所のあり方に関するアンケート結果（概要）

【3園合計】

① アンケートの目的

保護者の就労状況やライフスタイルの多様化による保育ニーズの変化や少子化による園児数の減少及び、施設の老朽化に伴う将来的な財政負担などが大きな課題となっており、今後の公立保育所のあり方を検討するため、保護者の意見を徴収するものです。

② アンケート対象

公立3保育園の保護者

③ 調査方法

園から直接配布を行い無記名により実施、回収は在籍園に提出か村子育て支援課に郵送により提出

④ 調査期間

2022年10月11日～2022年10月31日

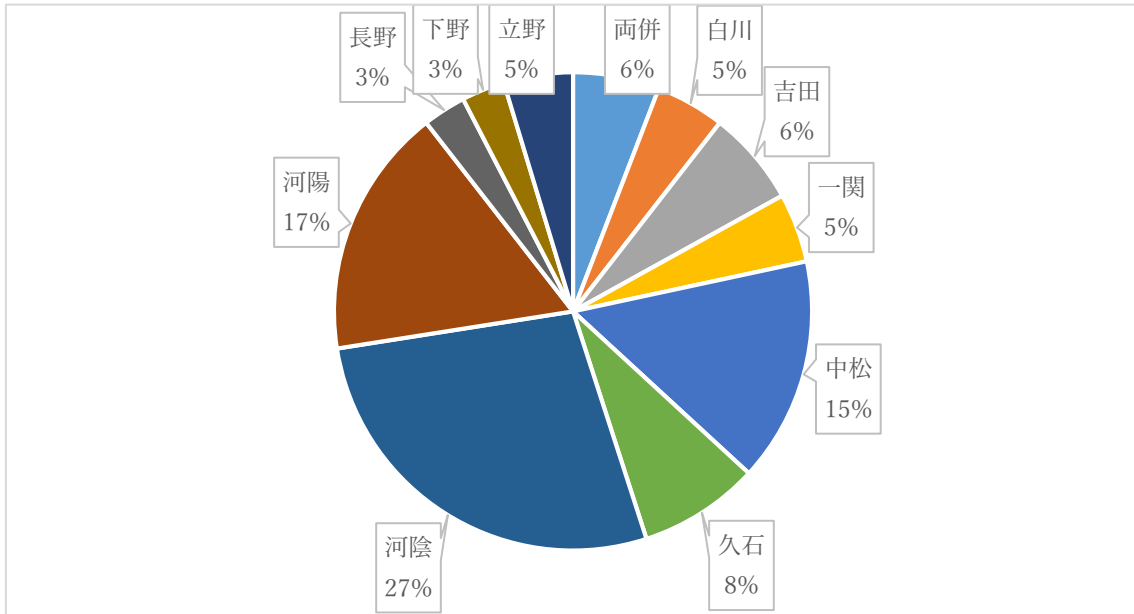
⑤ 回収状況

調査対象全件数	200人、回収件数171人、回収率	85.5%
内はくすい保育園	71人、回収件数60人、回収率	84.5%
内くぎの保育園	58人、回収件数51人、回収率	87.9%
内ちょうよう保育園	71人、回収件数60人、回収率	84.5%

2. お住まいと通園手段等についてお尋ねします。

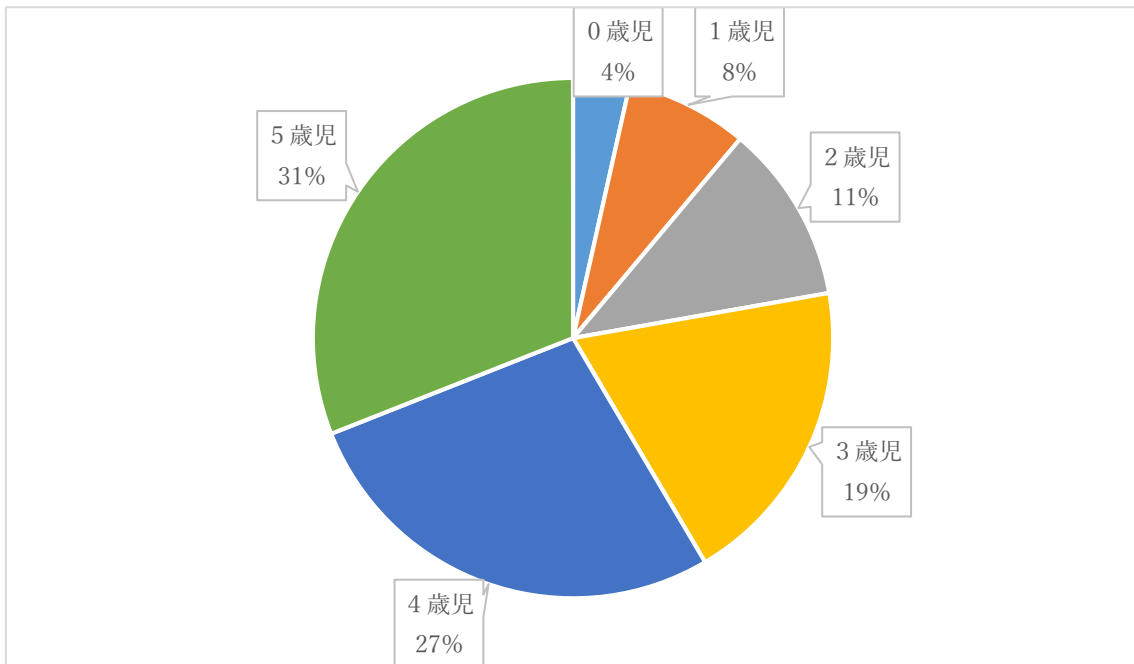
① <あなたのお住まいはどこですか。1つに○>

1. 両併地区 2. 白川地区 3. 吉田地区 4. 一関地区 5. 中松地区
 6. 久石地区 7. 河陰地区 8. 河陽地区 9. 長野地区 10. 下野地区
 11. 立野地区



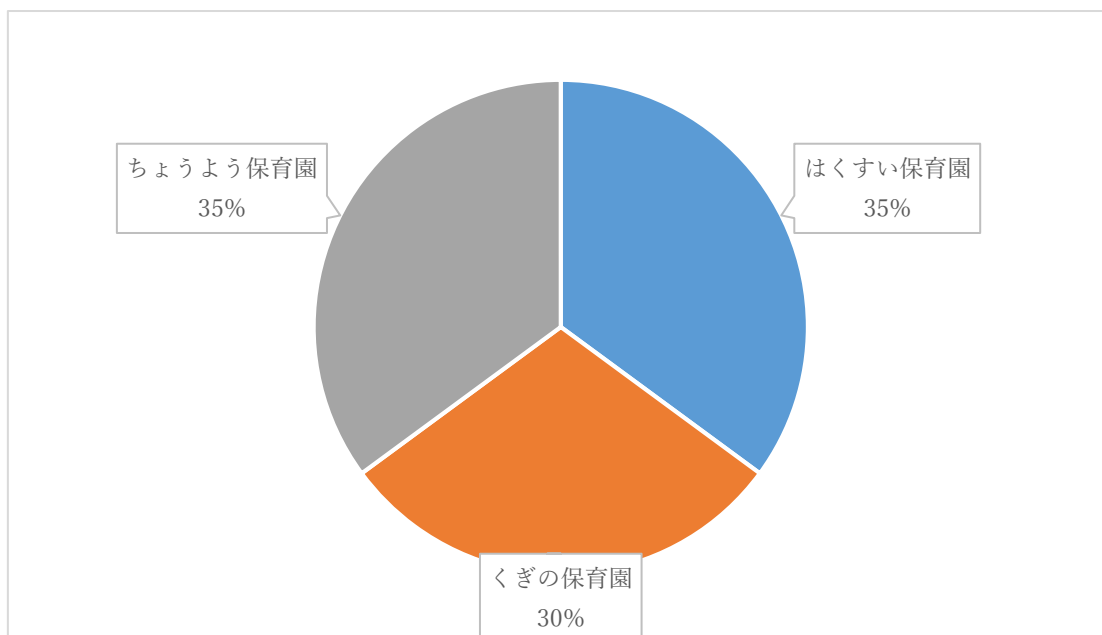
② <お子様の年齢（何歳児保育）についてご回答ください。1つに○>

1. 0歳児 2. 1歳児 3. 2歳児 4. 3歳児 5. 4歳児
 6. 5歳児



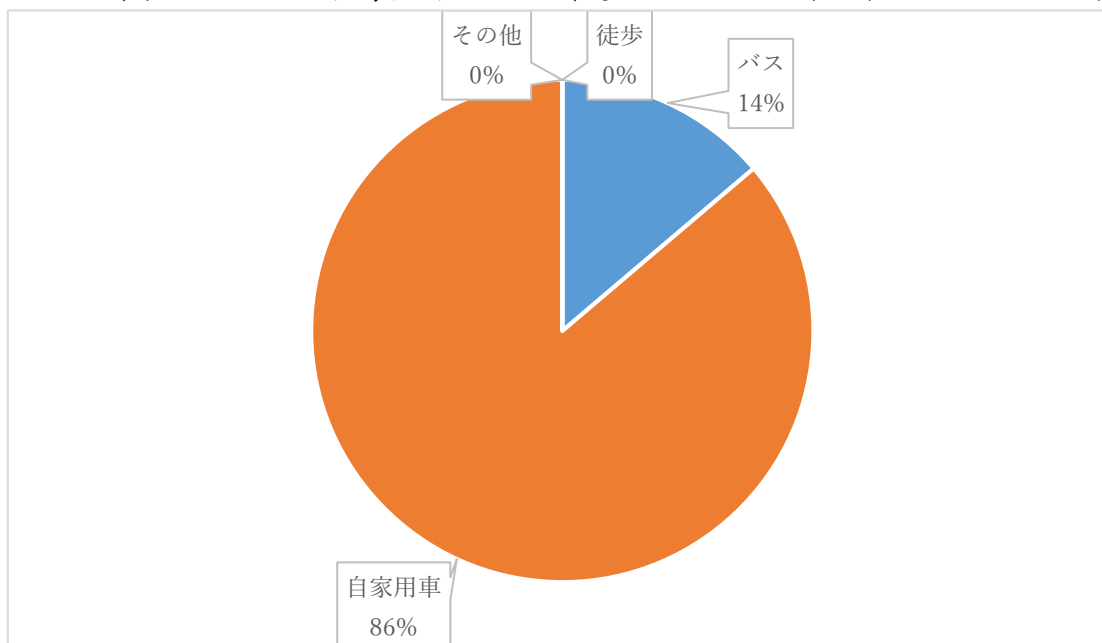
③ <お子様が通っている保育園はどちらの園ですか。1つに○>

1. はくすい保育園 2. くぎの保育園 3. ちょうよう保育園



④ <お子様の園への主な通園手段はどれですか。1つに○>

1. 通園バス 2. 自家用車 3. 徒歩 4. その他 ()



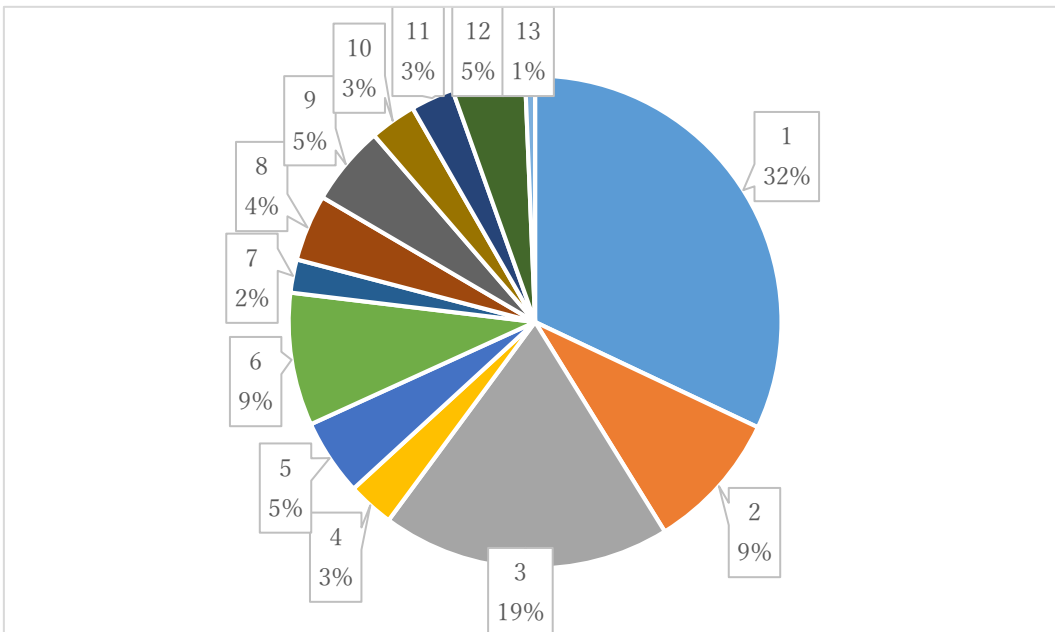
【分析コメント】

- ・園への主な通園手段は、全体で自家用車が最も多く86%を占めておりその内訳は、はくすい保育園が83%、くぎの保育園が94%、ちょうよう保育園が84%の結果となった。
- ・くぎの保育園の割合が高いのは、家庭で見守る人がいなく通園バスの利用が出来ないことが推察される。

3. 保育園等の選定理由や満足度についてお尋ねします。

① <お子様が通っている園を選んだ理由は何ですか。該当するもの全てに○>

- | | |
|-----------------------|-----------------|
| 1. 自宅が近いから | 1 2. 公立保育園であるから |
| 2. 職場に近いから | 1 3. その他 |
| 3. 小学校区であるから | |
| 4. 保育内容がよいから | |
| 5. 送迎する祖父母宅に近いから | |
| 6. 兄弟姉妹が通っている（いた）から | |
| 7. 延長保育があるから | |
| 8. 施設や設備がよいから | |
| 9. 職員が信頼できるから | |
| 1 0. 通園バスがあるから | |
| 1 1. 保育施設や設備が充実しているから | |



【分析コメント】

- ・園を選んだ理由で最も多かったのは、「自宅が近いから」が32%で最も多く、次に多いのが「小学校区であるから」が19%となった。
- ・3園とも同様の順位となったが、くぎの保育園がその割合が高く、それぞれ38%、24%となった。

② <通われている園について、どのように思われていますか。項目ごとに○>

(1) 施設や設備など

単位：%

項目	満足	やや満足	普通	やや不満	不満
1. 施設・設備などの安全面	45	14	36	5	0
2. 遊具などの安全面	46	17	35	1	1
3. 子どもが楽しめる環境づくり	47	21	27	2	4
4. 侵入者、不審者の対応	29	19	46	6	1

(2) 食事や健康、衛生面など

項目	満足	やや満足	普通	やや不満	不満
1. おやつ・給食のメニュー	56	19	17	4	1
2. アレルギーなどの給食の対応	54	18	26	1	0
3. 食事を楽しめる環境づくり	49	25	25	1	0
4. けがや病気などへの対応	45	20	30	3	2
5. 手洗いやトイレなどの衛生面	45	15	34	5	1

(3) 保育体制、連絡体制など

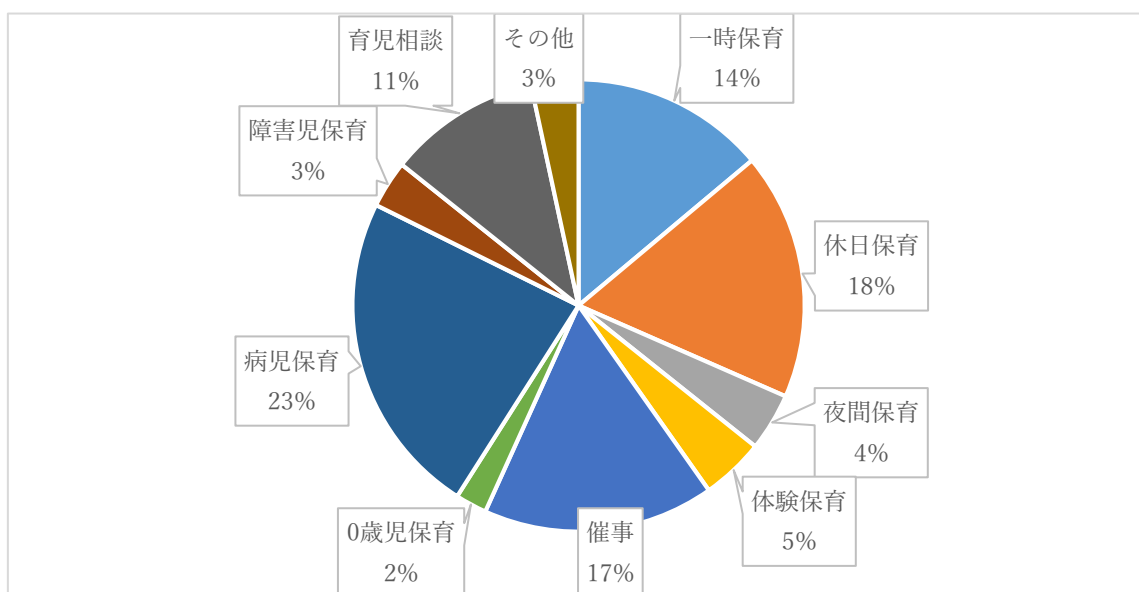
項目	満足	やや満足	普通	やや不満	不満
1. 保育時間（延長保育など）	42	14	39	3	2
2. 保育士の人数	44	18	32	6	1
3. 保護者への対応	48	21	24	7	1
4. 子どもの発達などの情報共有	42	21	34	2	1

(4) 保育内容・行事など

項目	満足	やや満足	普通	やや不満	不満
1. 園の保育方針及び保育内容	39	19	37	2	3
2. 発達に応じた保育	40	19	37	2	3
3. 個性・特性に応じた保育	38	22	34	3	2
4. 子どもに接する保育士の対応	44	25	26	6	0
5. 子育てに関する相談	41	24	30	4	0
6. 行事や遠足などの実施内容	36	22	32	4	0
7. 行事の実施に係る保護者の負担	38	17	40	3	2
8. 地域に密着した保育活動	36	17	40	3	2
9. 保護者の意見への対応	39	14	42	4	2
10. 配布物（園だより）の内容	44	18	35	2	1

③ <今後、実施してもらいたい、あるいは充実してもらいたい保育サービスは何ですか。最大3つまで選んで○>

1. 一時保育 2. 休日保育（日曜日・祝日） 3. 夜間保育
 4. 体験保育(園に在籍していない子どもの) 5. 催事(発表会等のイベント)
 6. 0歳児保育 7. 病児・病後児保育 8. 障害児保育 9. 育児相談
 10. その他 ()



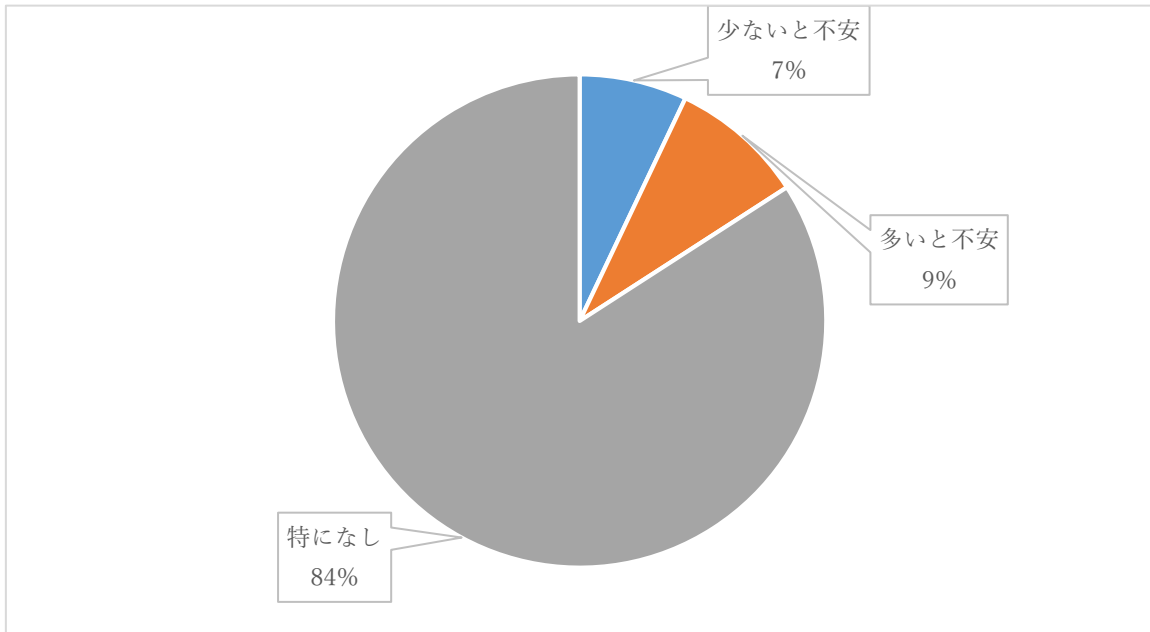
【分析コメント】

- ・実施してもらいたい保育サービスでは、「病児保育」が23%で最も多く、次に多いのが「休日保育」18%となった。
- ・はくすい保育園でも同様の順位となり、それぞれ25%、17%となった。
- ・くぎの保育園では「病児保育」が26%で最も多く、次に多いのが「一時保育」19%となった。
- ・ちょうよう保育園では「病児保育が」21%で最も多く、次に多いのが「休日保育」と「催事」でそれぞれ19%となった。

4. 保育園の適正規模等についてお尋ねします。

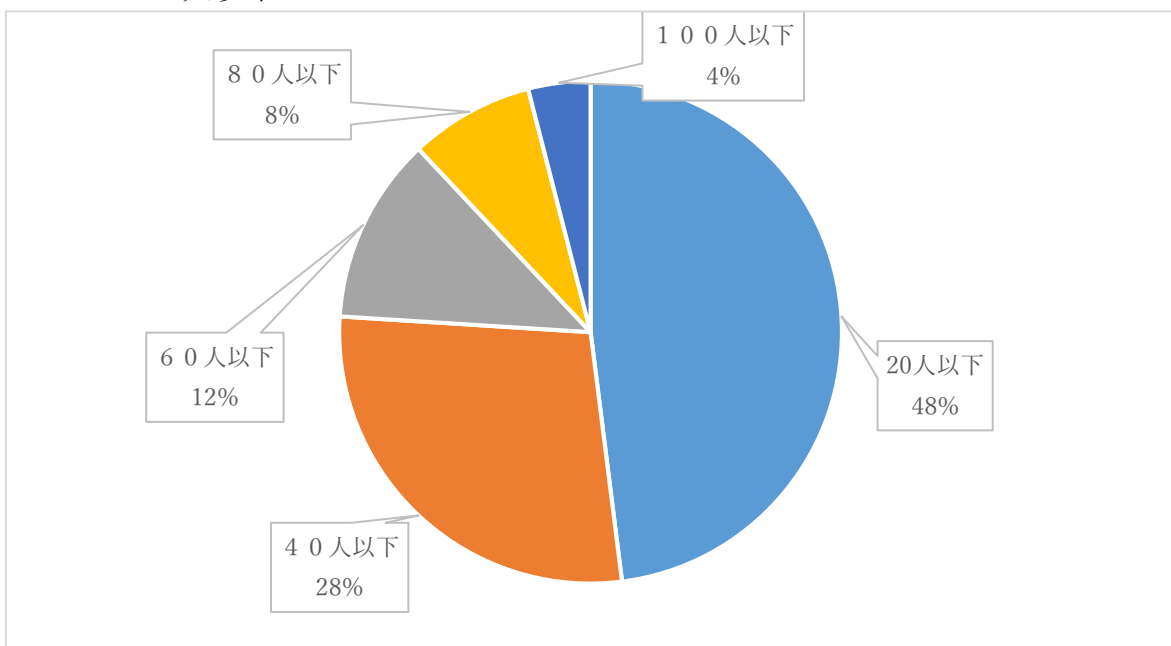
① <現在、保育園ではお子様をお預かりして集団生活を営みながらお子様の成長を支援しておりますが、あなたのお子様が入所するとき、保育園の人数（園全体の人数）が気になりましたか。1つに○>

1. 少ないと不安（以下②へ） 2. 多いと不安（以下③へ） 3. 特になし



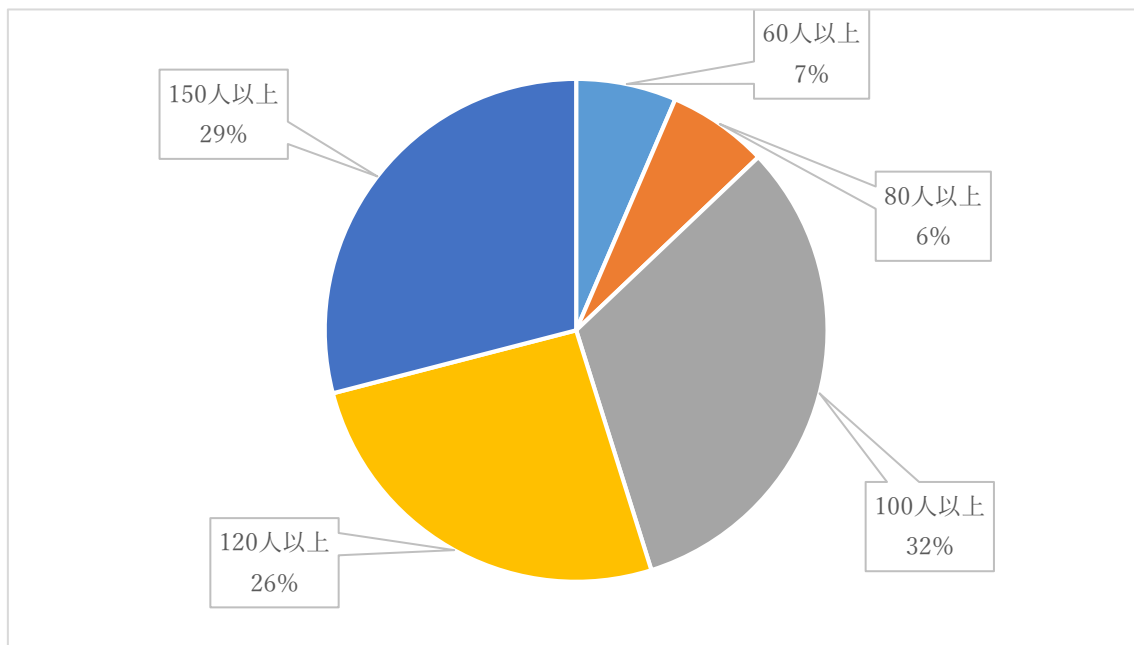
② <保育園の人数が少ないと不安になると思われた場合、その人数はどのくらいですか。1つに○>

1. 20人以下 2. 40人以下 3. 60人以下 4. 80人以下
5. 100人以下



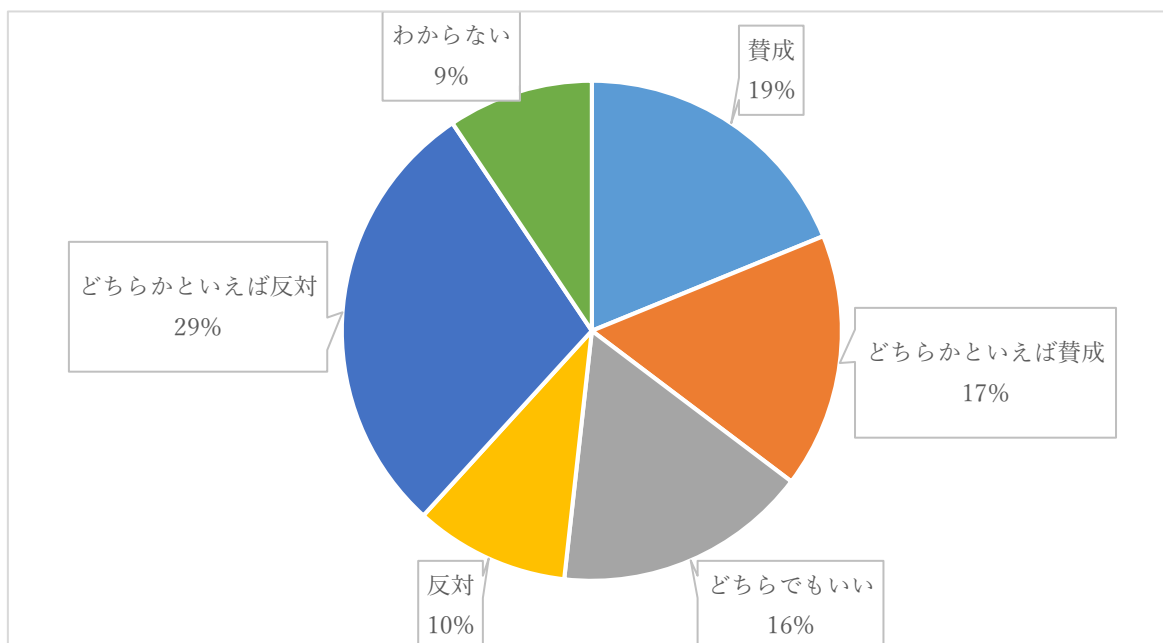
③ <保育園の人数が多いと不安になると思われた場合、その人数はどのくらいですか。1つに○>

1. 60人以上 2. 80人以上 3. 100人以上 4. 120人以上
5. 150人以上



④ <園児数の減少や施設の老朽化に伴う整備において、将来的には選択肢の一つとして園の統合も検討していかなければなりません、あなたは保育園の統合についてどうお考えですか。>

1. 賛成 2. どちらかといえば賛成 3. どちらでもよい
4. 反対 5. どちらかといえば反対 6. わからない

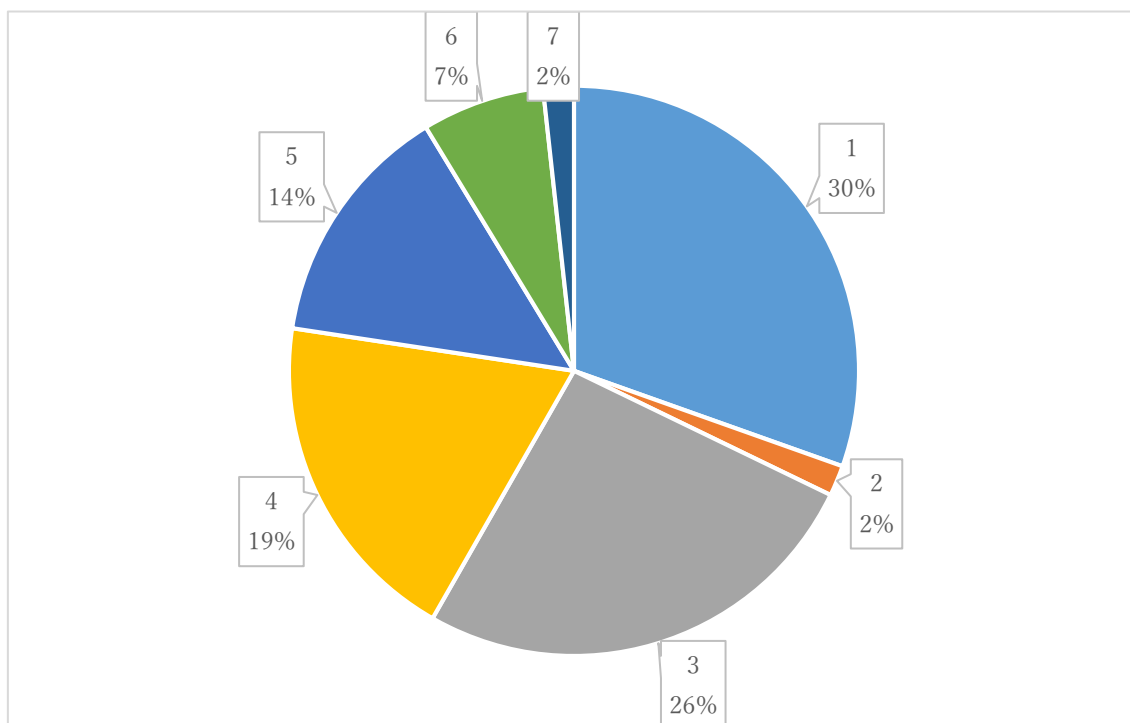


【分析コメント】

- ・保育園の統合については、「どちらかといえば反対」が29%で最も多く、次に多いのが「賛成」で19%となった。
- ・「賛成」、「どちらかといえば賛成」を合わせると36%となり、「反対」、「どちらかといえば反対」を合わせると39%となって、反対が多い結果となった。
- ・「どちらでもよい」16%を合わせると、賛成が52%、反対が55%となった。
- ・はくすい保育園では、「どちらかといえば反対」と「どちらでもよい」がそれぞれ27%で最も多く、次に多いのが「賛成」で18%となった。
- ・くぎの保育園では、「どちらかといえば反対」が35%で最も多く、次に多いのが「どちらかといえば賛成」で18%となった。
- ・ちょうよう保育園では、「どちらかといえば反対」が25%で最も多く、次に多いのが「賛成」で19%となった。
- ・3園の中で、「賛成」、「どちらかといえば賛成」が多かったのは、ちょうよう保育園で39%となった。「反対」、「どちらかといえば反対」が多かったのは、くぎの保育園で46%となった。
- ・「どちらでもよい」が多かったのは、はくすい保育園で27%となった。
- ・今回のアンケートは、具体的な統合の形を示していなかったため、児童数や施設の老朽化等の状況により、3園で異なる結果となったと推察する。

⑤ く上記④で「賛成、どちらかといえば賛成」を選んだ方にお尋ねいたします。
 統合する場合に期待することを、最大3つまで○

1. 友達が増え、励まし合ったり、競ったりすることでよりよい成長が期待できる。
2. 希望する保育園に入所しやすくなる。
3. 保育環境（職員配置等）が整い、子どもたちの生活環境がよくなる。
4. 効率のよい保育園の運営が期待できる。
5. 保育園の施設整備が進み、快適な保育環境及び地震などの災害においても安心・安全が期待できる。
6. 催事（イベント）に多くの方が参加し、保育園に活気が出てくる。
7. その他（)

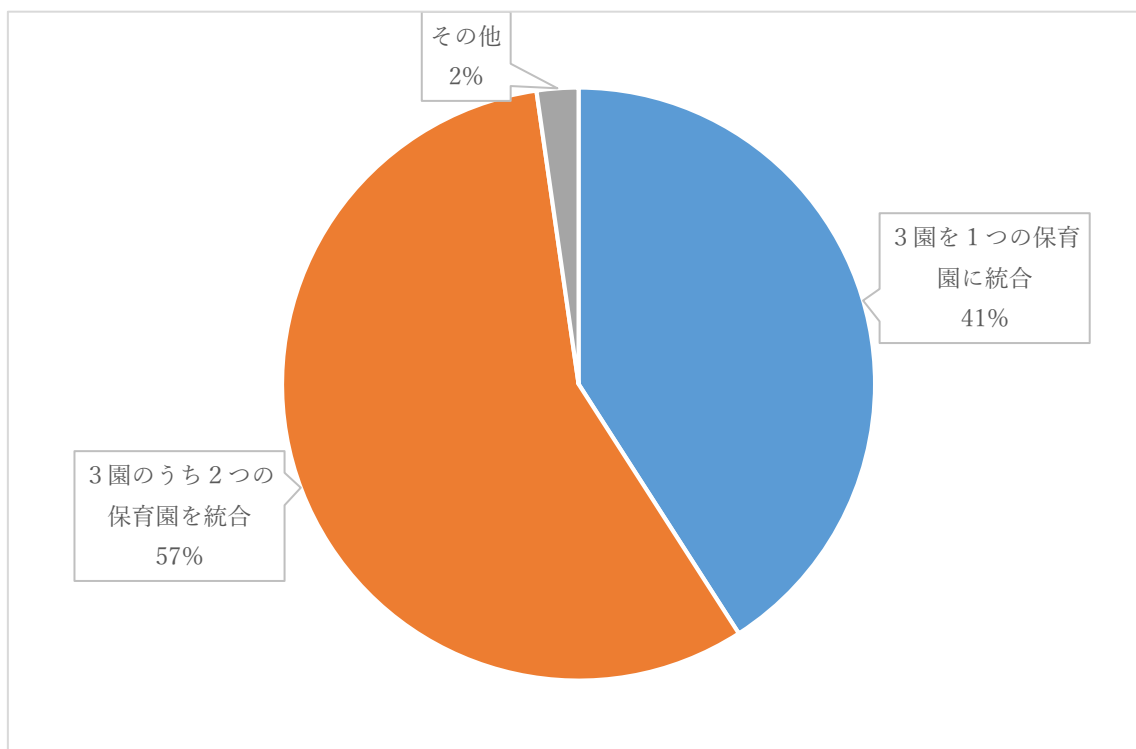


【分析コメント】

- ・統合する場合に期待することについては、「友達が増え～」が30%で最も多く、次に多いのが「保育環境が～」で26%となった。
- ・はくすい保育園とちょうよう保育園では、同様の順位・割合となった。
- ・くぎの保育園では、「保育環境が～」が42%で最も多く、次に多いのが「友達が増え～」で36%となった。

⑥ <上記④で「賛成、どちらかといえば賛成」を選んだ方にお尋ねします。公立3園の統合はどのような形の統合がよいですか。>

1. 3園を1つの保育園に統合
2. 3園のうち2つの保育園を統合
3. その他 ()

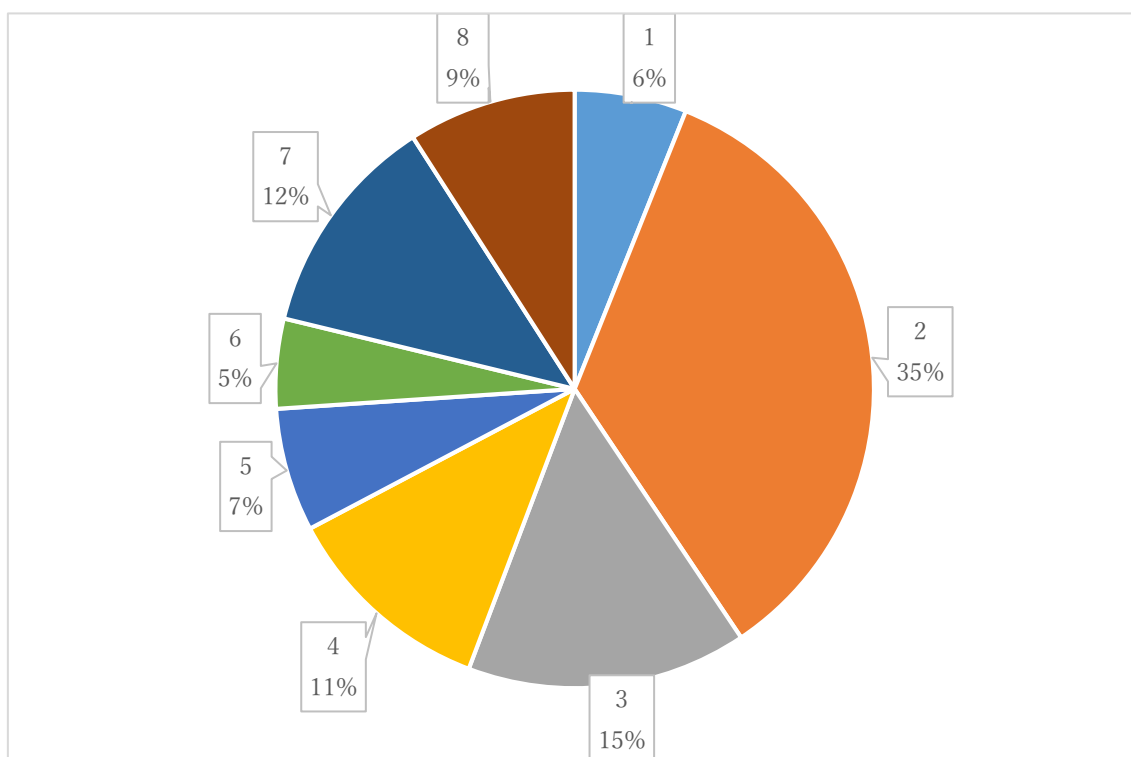


【分析コメント】

- どのような形の統合については、「3園のうち2つの保育園を統合」が57%で最も多く、次に多いのが「3園を1つの保育園に統合」で41%となった。
- はくすい保育園とくぎの保育園では、同様の順位・割合となった。
- ちょうよう保育園では、「3園のうち2つの保育園を統合」と「3園を1つの保育園に統合」がそれぞれ、48%と47%で拮抗する形となった。
- 今回のアンケートは、具体的な統合の形を示していなかったため、児童数や施設の老朽化等の状況により、3園で異なる結果となったと推察する。

⑦ く上記④で「反対、どちらかといえば反対」を選んだ方にお尋ねいたします。
なぜ、統合しない方がよいとお考えですか。最大3つのまで○>

1. 歴史ある保育園がなくなる可能性がある。
2. 保育園が遠くなる可能性がある。
3. 地域が広域となり、地域との密着性が薄れる。
4. 保育環境の変化による子どもたちへの影響がある。
5. 新しい環境になることに不安がある。
6. 保育士が代わることで、子どもたちが混乱する可能性がある。
7. 保護者会などの活動に不安がある。
8. その他 ()

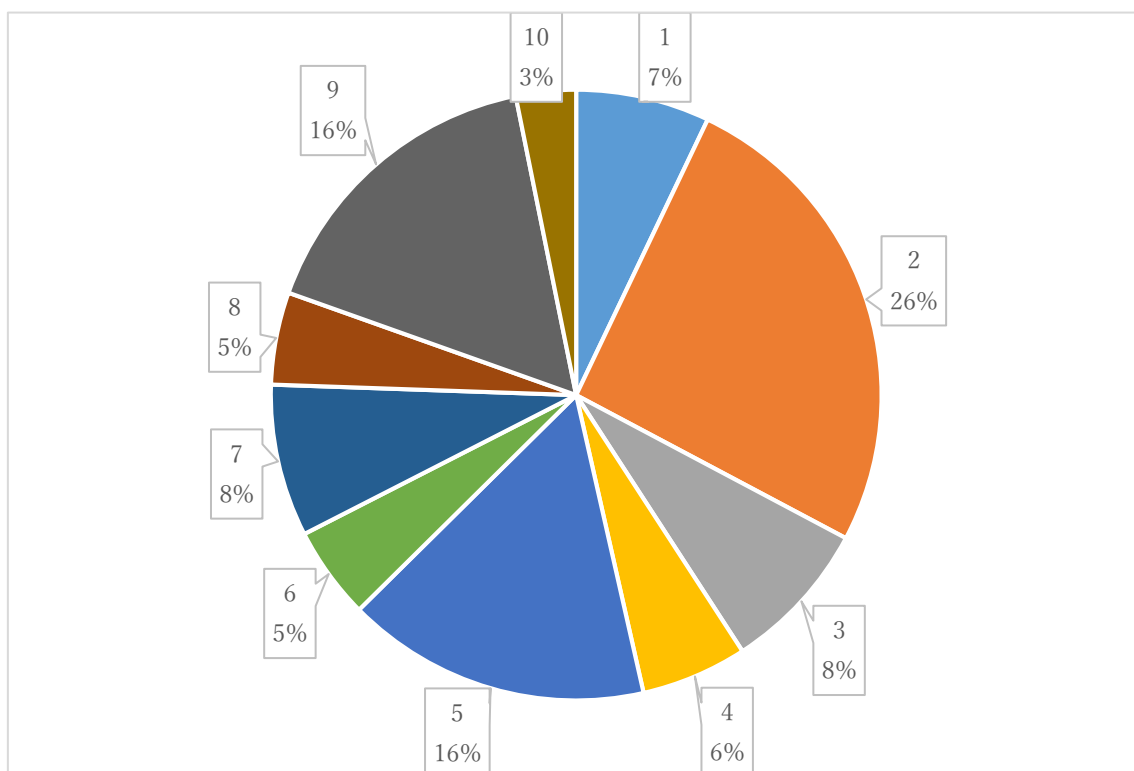


【分析コメント】

- ・なぜ、統合しない方がよいについては、「保育園が遠くなる可能性がある」が35%で最も多く、次に多いのが「地域が広域となり、地域との密着性が薄れる」で15%となった。
- ・3園とも、同様の順位・割合となった。

⑧ <保育園の民営化について、不安に思うことは何ですか。最大3つまで○>

1. 環境の変化が子どもに影響を及ぼす
2. 保育料はどうなるのか
3. 保育士が代わってしまうのではないか
4. 効率と格差のある運営が行われるのではないか
5. 経営者のカラーが強く出てしまうのではないか
6. 保護者の意見や提言が言いにくくなるのではないか
7. 民間の運営に不安がある
8. よくわからないが不安である
9. 時期尚早である
10. その他 ()

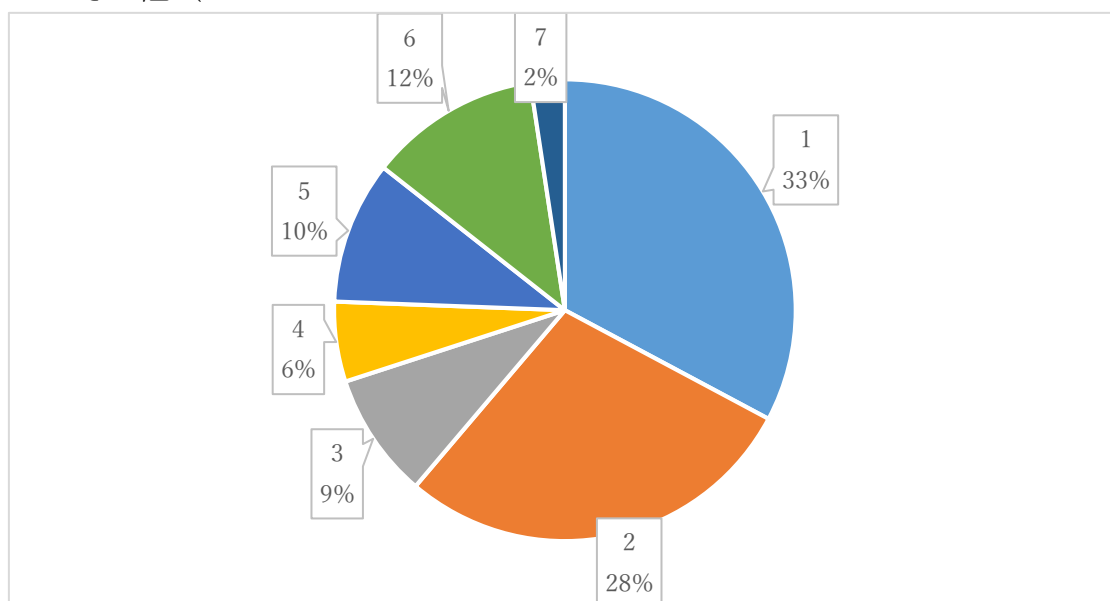


【分析コメント】

- ・ 保育園の民営化について不安に思うことについては、「保育料がどうなるのか」が26%で最も多く、次に多いのが「時期尚早」で17%となった。
- ・ 3園とも、同様の順位・割合となった。
- ・ 保育園の民営化については、具体的な条件等を示していなかったため、選択が難しかったと推察する。

⑨ <保育園の民営化に期待するものは何ですか。最大3つまで○>

1. 保育サービスが向上する
2. 施設的环境が整備される
3. 保育士の対応が良くなる
4. 地域との交流が密による
5. 子育ての相談などの体制が良くなる
6. 保育以外のサービスや対応が良くなる
7. その他 ()



【分析コメント】

- ・ 保育園の民営化に期待するものについては、「保育サービスが向上する」が33%で最も多く、次に多いのが「施設的环境が整備される」で28%となった。
- ・ はくすい保育園では、「保育サービスが向上する」と「施設的环境が整備される」がそれぞれ35%と34%で、拮抗する型となった。
- ・ くぎの保育園とちょうよう保育園では、同様7の順位・割合となった。